



RGF-Anexo 01 | Tabela 1.0 - Demonstrativo da Despesa com Pessoal

Despesa com Pessoal	Despesa Executada com Pessoal												TOTAL (ÚLTIMOS 12 MESES) (a)	INSCRITAS EM RESTOS A PAGAR NÃO PROCESSADOS (b)	
	DESPESAS EXECUTADAS (Últimos 12 Meses)														
	LIQUIDADAS														
	<MR-11>	<MR-10>	<MR-9>	<MR-8>	<MR-7>	<MR-6>	<MR-5>	<MR-4>	<MR-3>	<MR-2>	<MR-1>	<MR>			
Despesa com Pessoal (Últimos 12 Meses)	-	-	-	-	-	-	-	-	-	-	-	-	-	-	-
DESPESA BRUTA COM PESSOAL (I)	986.769,14	1.000.843,40	1.004.183,10	1.006.135,56	1.015.384,43	1.660.018,72	1.010.037,32	1.145.663,65	1.001.476,42	1.077.531,99	1.080.918,07	1.133.938,99	13.122.900,79		
Pessoal Ativo	863.168,09	872.687,36	878.647,24	879.551,28	885.525,07	1.406.880,28	880.101,25	1.015.727,58	866.037,89	941.428,84	943.902,05	996.440,07	11.430.097,00		
Vencimentos, Vantagens e Outras Despesas Variáveis	741.455,87	742.146,13	757.827,55	759.590,63	771.208,40	1.292.624,71	789.594,62	780.614,06	819.740,87	795.414,13	820.385,83	822.068,99	9.892.671,79		
Obrigações Patronais	121.712,22	130.541,23	120.819,69	119.960,65	114.316,67	114.255,57	90.506,63	235.113,52	46.297,02	146.014,71	123.516,22	174.371,08	1.537.425,21		
Benefícios Previdenciários	0,00	0,00	0,00	0,00	0,00	0,00	0,00	0,00	0,00	0,00	0,00	0,00	0,00		
Pessoal Inativo e Pensionistas	123.601,05	128.156,04	125.535,86	126.584,28	129.859,36	253.138,44	129.936,07	129.936,07	135.438,53	136.103,15	137.016,02	137.498,92	1.692.803,79		
Aposentadorias, Reserva e Reformas	105.592,53	110.147,52	105.428,54	107.621,76	110.896,84	215.690,40	110.973,55	110.973,55	115.631,55	116.296,17	117.209,04	117.691,94	1.444.153,39		
Pensões	18.008,52	18.008,52	20.107,32	18.962,52	18.962,52	37.448,04	18.962,52	18.962,52	19.806,98	19.806,98	19.806,98	19.806,98	248.650,40		
Outros Benefícios Previdenciários	0,00	0,00	0,00	0,00	0,00	0,00	0,00	0,00	0,00	0,00	0,00	0,00	0,00		
Outras Despesas de Pessoal decorrentes de Contratos de Terceirização ou de contratação de forma indireta (§ 1º do art. 18 da LRF)	0,00	0,00	0,00	0,00	0,00	0,00	0,00	0,00	0,00	0,00	0,00	0,00	0,00		
DESPESAS NÃO COMPUTADAS (§ 1º do art. 19 da LRF) (II)	128.501,14	132.167,43	125.535,86	129.578,78	131.661,36	254.139,01	129.936,07	129.936,07	141.489,53	136.562,15	142.191,00	140.621,42	1.722.319,82		
Indenizações por Demissão e Incentivos à Demissão Voluntária	4.900,09	4.011,39	0,00	2.994,50	1.802,00	1.000,57	0,00	0,00	0,00	0,00	5.174,98	3.122,50	23.006,63		
Decorrentes de Decisão Judicial de Período Anterior ao da Apuração	0,00	0,00	0,00	0,00	0,00	0,00	0,00	0,00	0,00	0,00	0,00	0,00	0,00		
Despesas de Exercícios Anteriores de Período Anterior ao da Apuração	0,00	0,00	0,00	0,00	0,00	0,00	0,00	0,00	6.051,00	459,00	0,00	0,00	6.510,00		
Inativos e Pensionistas com Recursos Vinculados	123.601,05	128.156,04	125.535,86	126.584,28	129.859,36	253.138,44	129.936,07	129.936,07	135.438,53	136.103,15	137.016,02	137.498,92	1.692.803,79		
DESPESA LÍQUIDA COM PESSOAL (III) = (I - II)	858.268,00	868.675,97	878.647,24	876.556,78	883.723,07	1.405.879,71	880.101,25	1.015.727,58	859.986,89	940.969,84	938.727,07	993.317,57	11.400.580,97		

Relatório de Gestão Fiscal
Prefeitura Municipal de Vertente do Lério - PE (Poder Executivo)
Orçamentos Fiscal e da Seguridade Social
CNPJ:
Exercício: 2019
Período de referência: 1º trimestre



Documento Assinado Digitalmente por: MARIA APARECIDA BATTISTA, RENATO LIMA DE SALES, JOSE CRISTOVAM DA SILVA FILHO
Acesse em: <https://etce.tce.pe.gov.br/epp/validaDoc.seam> Código do documento: 1a296eb1-71a2-4779-9b08-42bfc9e91a10

RGF-Anexo 01 | Tabela 1.0 - Demonstrativo da Despesa com Pessoal

DTP e Apuração do Cumprimento do Limite Legal	DTP e Apuração do Cumprimento do Limite Legal	
	Valor	% sobre a RCL Ajustada
DTP e Apuração do Cumprimento do Limite Legal		
RECEITA CORRENTE LIQUIDA - RCL (IV)	22.339.624,65	
(-) Transferências Obrigatórias da União Relativas às Emendas Individuais (V) (§13º, art. 166 da CF)	0,00	
= RECEITA CORRENTE LIQUIDA AJUSTADA (VI)	22.339.624,65	
DESPESA TOTAL COM PESSOAL - DTP (VII) = (IIa + IIIb)	11.400.580,97	51,03
LIMITE MÁXIMO (VIII) (incisos I, II e III, art. 20 da LRF)	12.063.397,31	54,00
LIMITE PRUDENCIAL (IX) = (0,95 x VIII) (parágrafo único do art. 22 da LRF)	11.460.227,44	51,30
LIMITE DE ALERTA (X) = (0,90 x VIII) (inciso II do §1º do art. 59 da LRF)	10.857.057,58	48,60

RGF-Anexo 01 | Tabela 1.0 - Demonstrativo da Despesa com Pessoal

Notas Explicativas	Valores
	30/04/2019
Notas Explicativas	
Notas Explicativas	Nas despesas não computadas, Anexo 01, o valor de R\$ 23.006,03, refere-se ao somatório de 1/3 de férias no decorrer do período.



RGF-Anexo 01 | Tabela 1.2 - Trajetória de Retorno ao Limite da Despesa Total com Pessoal

Trajetória de Retorno ao Limite da Despesa Total com Pessoal	Apuração da Trajetória de Retorno ao Limite da DTP								
	Exercício de Descumprimento do Limite			Exercício do Primeiro Período Seguinte			Exercício do Segundo Período Seguinte		
	No Quadrimestre/Semestre			Primeiro Período Seguinte			Segundo Período Seguinte		
	Limite Máximo (a)	% DTP (b)	% Excedente (c) = (b-a)	Redutor Mínimo de 1/3 do Excedente (d) = (1/3*c)	Limite (e) = (b-d)	% DTP (f)	Redutor Residual (g) = (f-a)	Limite (h) = (a)	% DTP (i)
Trajetória de Retorno ao Limite da Despesa Total com Pessoal	-	-	-	-	-	-	-	-	-
Percentual Trajetória de Retorno ao Limite da Despesa Total com Pessoal	0,00	0,00	0,00	0,00	0,00	0,00	0,00	0,00	0,00

Relatório de Gestão Fiscal
Prefeitura Municipal de Vertente do Lério - PE (Poder Executivo)
Orçamentos Fiscal e da Seguridade Social
CNPJ:
Exercício: 2019
Período de referência: 1º trimestre

RGF-Anexo 01 | Tabela 1.2 - Trajetória de Retorno ao Limite da Despesa Total com Pessoal

Notas Explicativas	Valores
	30/04/2019
Notas Explicativas	-
Identificação do Quadrimestre em que Excedeu o Limite e dos Períodos de Retorno	
Notas Explicativas	





RGF-Anexo 01 | Tabela 1.4 - Demonstrativo da Despesa com Pessoal - Ente Consorciado | Consórcio Público Intermunicipal do Agreste Pernambucano e Fronteiras-CONIAPE

Despesa com Pessoal Executada em Consórcios Públicos	Despesa Executada com Pessoal			
	VALORES TRANSFERIDOS POR CONTRATO DE RATEIO	DESPESAS EXECUTADAS (Últimos 12 Meses)		
		LIQUIDADAS (a)	INSCRITAS EM RESTOS A PAGAR NÃO PROCESSADOS (b)	TOTAL (c = a + b)
Despesa com Pessoal Executada em Consórcios Públicos	-	-	-	-
DESPEZA BRUTA COM PESSOAL (I)				
Pessoal Ativo				
Outras despesas de pessoal decorrentes de contratos de terceirização ou de contratação de forma indireta (§ 1º art. 18 da LRF)				
DESPEAS NÃO COMPUTADAS (§ 1º do art. 19 da LRF) (II)				
Indenizações por Demissão e Incentivos à Demissão Voluntária				
Decorrentes de Decisão Judicial de período anterior ao da apuração				
Despesas de Exercícios Anteriores de Período Anterior ao da Apuração				
DESPEZA TOTAL COM PESSOAL - DTP (III) = (I - II)				

RGF-Anexo 01 | Tabela 1.4 - Demonstrativo da Despesa com Pessoal - Ente Consorciado | CONSORCIO DOS MUNICIPIOS DA MATA NORTE E AGRESTE SETENTRIONAL DE PERNAMBUCO - COMANAS

Despesa com Pessoal Executada em Consórcios Públicos	Despesa Executada com Pessoal			
	VALORES TRANSFERIDOS POR CONTRATO DE RATEIO	DESPESAS EXECUTADAS (Últimos 12 Meses)		
		LIQUIDADAS (a)	INSCRITAS EM RESTOS A PAGAR NÃO PROCESSADOS (b)	TOTAL (c = a + b)
Despesa com Pessoal Executada em Consórcios Públicos	-	-	-	-
DESPEZA BRUTA COM PESSOAL (I)				
Pessoal Ativo				
Outras despesas de pessoal decorrentes de contratos de terceirização ou de contratação de forma indireta (§ 1º art. 18 da LRF)				
DESPEAS NÃO COMPUTADAS (§ 1º do art. 19 da LRF) (II)				
Indenizações por Demissão e Incentivos à Demissão Voluntária				
Decorrentes de Decisão Judicial de período anterior ao da apuração				
Despesas de Exercícios Anteriores de Período Anterior ao da Apuração				
DESPEZA TOTAL COM PESSOAL - DTP (III) = (I - II)				

Relatório de Gestão Fiscal
Prefeitura Municipal de Vertente do Lério - PE (Poder Executivo)
Orçamentos Fiscal e da Seguridade Social
CNPJ:
Exercício: 2019
Período de referência: 1º trimestre

RGF-Anexo 01 | Tabela 1.4 - Demonstrativo da Despesa com Pessoal - Ente Consorciado

Notas Explicativas	Valores
	30/04/2019
Notas Explicativas	-
Notas Explicativas	





RGF-Anexo 02 | Tabela 2.0 - Demonstrativo da Dívida Consolidada Líquida - Estados, DF e Municípios

Tabela 2.0 - Demonstrativo da Dívida Consolidada Líquida	Cálculo da Dívida Consolidada Líquida			
	SALDO DO EXERCÍCIO ANTERIOR	SALDO DO EXERCÍCIO DE 2019		
		Até o 1º Quadrimestre	Até o 2º Quadrimestre	Até o 3º Quadrimestre
Dívida Consolidada	-	-	-	-
DÍVIDA CONSOLIDADA - DC (I)	166.094,06	147.821,55	0,00	0,00
Dívida Mobiliária	0,00	0,00	0,00	0,00
Dívida Contratual	166.094,06	147.821,55	0,00	0,00
Empréstimos	0,00	0,00	0,00	0,00
Internos	0,00	0,00	0,00	0,00
Externos	0,00	0,00	0,00	0,00
Reestruturação da Dívida de Estados e Municípios	0,00	0,00	0,00	0,00
Financiamentos	0,00	0,00	0,00	0,00
Internos	0,00	0,00	0,00	0,00
Externos	0,00	0,00	0,00	0,00
Parcelamento e Renegociação de Dívidas	166.094,06	147.821,55	0,00	0,00
De Tributos	0,00	0,00	0,00	0,00
De Contribuições Previdenciárias	166.094,06	147.821,55	0,00	0,00
De Demais Contribuições Sociais	0,00	0,00	0,00	0,00
Do FGTS	0,00	0,00	0,00	0,00
Com Instituição Não Financeira	0,00	0,00	0,00	0,00
Demais Dívidas Contratuais	0,00	0,00	0,00	0,00
Precatórios Posteriores a 05/05/2000 (inclusive) Vencidos e Não Pagos	0,00	0,00	0,00	0,00
Outras Dívidas	0,00	0,00	0,00	0,00
DEDUÇÕES (II)	390.700,43	1.232.496,02	0,00	0,00
Disponibilidade de Caixa	394.780,18	1.232.496,02	0,00	0,00
Disponibilidade de Caixa Bruta	1.459.629,03	2.187.886,05	0,00	0,00
(-) Restos a Pagar Processados	1.064.848,85	955.390,03	0,00	0,00
Demais Haveres Financeiros	-4.079,75	0,00	0,00	0,00
DÍVIDA CONSOLIDADA LÍQUIDA (DCL) (III) = (I - II)	-224.606,37	-1.084.674,47	0,00	0,00
RECEITA CORRENTE LÍQUIDA - RCL	21.653.091,13	22.339.624,65	0,00	0,00
% da DC sobre a RCL (I/RCL)	0,77	0,66	0,00	0,00
% da DCL sobre a RCL (III/RCL)	-1,04	-4,86	0,00	0,00
LIMITE DEFINIDO POR RESOLUÇÃO DO SENADO FEDERAL	25.983.709,36	26.807.549,58	0,00	0,00
LIMITE DE ALERTA (inciso III do § 1º do art. 59 da LRF)	23.385.338,42	24.126.794,62	0,00	0,00
Outros Valores Não Integrantes da DC	-	-	-	-
Precatórios Anteriores a 05/05/2000	0,00	0,00	0,00	0,00
Precatórios Posteriores a 05/05/2000 (Não incluídos na DC)	0,00	0,00	0,00	0,00
Passivo Atuarial	0,00	0,00	0,00	0,00
Insuficiência Financeira	0,00	0,00	0,00	0,00
Depósitos e Signações Sem Contrapartida	-17.091,97	0,00	0,00	0,00
RP Não-Processados	450.352,79	395.352,79	0,00	0,00
Antecipações de Receita Orçamentária - ARO	0,00	0,00	0,00	0,00
Dívida Contratual de PPP	0,00	0,00	0,00	0,00
Apropriação de Depósitos Judiciais - LC 151/2015	0,00	0,00	0,00	0,00

Relatório de Gestão Fiscal
Prefeitura Municipal de Vertente do Lério - PE (Poder Executivo)
Orçamentos Fiscal e da Seguridade Social
CNPJ:
Exercício: 2019
Período de referência: 1º quadrimestre



Documento Assinado Digitalmente por: MARIA APARECIDA BATTISTA, RENATO LIMA DE SALES, JOSE CRISTOVAM DA SILVA FILHO
Acesse em: <https://etce.tce.pe.gov.br/epp/validaDoc.seam> Código do documento: 1a296eb1-71a2-4779-9b08-42b1cae91a10

Relatório de Gestão Fiscal
Prefeitura Municipal de Vertente do Lério - PE (Poder Executivo)
Orçamentos Fiscal e da Seguridade Social
CNPJ:
Exercício: 2019
Período de referência: 1º trimestre

RGF-Anexo 02 | Tabela 2.0 - Demonstrativo da Dívida Consolidada Líquida - Estados, DF e Municípios

Notas Explicativas	Valores
	30/04/2019
Notas Explicativas	-
Notas Explicativas	-



Documento Assinado Digitalmente por: MARIA APARECIDA BATTISTA, RENATO LIMA DE SALES, JOSE CRISTOVAM DA SILVA FILHO
 Acesse em: <https://etce.tce.pe.gov.br/epp/validaDoc.seam> Código do documento: 1a296eb1-71a2-4779-9b08-42b1cae91a10



RGF-Anexo 02 | Tabela 2.1 - Trajetória de Retorno ao Limite da Dívida Consolidada Líquida - Estados, DF e Municípios

Tabela 2.1 - Trajetória de Retorno ao Limite da Dívida Consolidada Líquida	Trajetória de Retorno ao Limite da Dívida Consolidada Líquida											
	Exercício em que Excedeu o Limite			Exercício do primeiro período seguinte			Exercício do segundo período seguinte			Exercício do terceiro período seguinte		
	Quadrimestre em que Excedeu o Limite			Primeiro período seguinte			Segundo período seguinte			Terceiro período seguinte		
	Limite Máximo (a)	% DCL (b)	% Excedente (c) = (b-a)	Redutor mínimo de 25% do Excedente (d) = (0,25*c)	Limite (e) = (b-d)	% DCL (f)	Redutor Residual (g) = (f-a)	Limite (h) = (e)	% DCL (i)	Redutor Residual (j) = (i-a)	Limite (k) = (a)	% DCL (l)
Trajetória de Retorno ao Limite da Dívida Consolidada Líquida	-	-	-	-	-	-	-	-	-	-	-	-
Valores Percentuais	0,00	0,00	0,00	0,00	0,00	0,00	0,00	0,00	0,00	0,00	0,00	

Relatório de Gestão Fiscal
Prefeitura Municipal de Vertente do Lério - PE (Poder Executivo)
Orçamentos Fiscal e da Seguridade Social
CNPJ:
Exercício: 2019
Período de referência: 1º trimestre

RGF-Anexo 02 | Tabela 2.1 - Trajetória de Retorno ao Limite da Dívida Consolidada Líquida - Estados, DF e Municípios

Notas Explicativas	Valores
	30/04/2019
Notas Explicativas	-
Notas Explicativas	
Identificação do Quadrimestre em que Excedeu o Limite e dos Períodos de Retorno	



Documento Assinado Digitalmente por: MARIA APARECIDA BATTISTA, RENATO LIMA DE SALES, JOSE CRISTOVAM DA SILVA FILHO
 Acesse em: <https://etce.tce.pe.gov.br/epp/validaDoc.seam> Código do documento: 1a296eb1-71a2-4779-9b08-42b1cae91a10



RGF-Anexo 03 | Tabela 3.0 - Demonstrativo das Garantias e Contragarantias de Valores

Garantias Concedidas e Contragarantias Recebidas	Saldos das Garantias Concedidas e Contragarantias Recebidas			
	SALDO DO EXERCÍCIO ANTERIOR	SALDO DO EXERCÍCIO DE 2019		
		Até o 1º Quadrimestre	Até o 2º Quadrimestre	Até o 3º Quadrimestre
Garantias Concedidas	-	-	-	-
Garantias Concedidas	-	-	-	-
AOS ESTADOS (I)	0,00	0,00	0,00	0,00
Em Operações de Crédito Externas	0,00	0,00	0,00	0,00
Em Operações de Crédito Internas	0,00	0,00	0,00	0,00
AOS MUNICÍPIOS (II)	0,00	0,00	0,00	0,00
Em Operações de Crédito Externas	0,00	0,00	0,00	0,00
Em Operações de Crédito Internas	0,00	0,00	0,00	0,00
ÀS ENTIDADES CONTROLADAS (III)	0,00	0,00	0,00	0,00
Em Operações de Crédito Externas	0,00	0,00	0,00	0,00
Em Operações de Crédito Internas	0,00	0,00	0,00	0,00
POR MEIO DE FUNDOS E PROGRAMAS (IV)	0,00	0,00	0,00	0,00
TOTAL GARANTIAS CONCEDIDAS (V) = (I + II + III + IV)	0,00	0,00	0,00	0,00
RECEITA CORRENTE LÍQUIDA - RCL (VI)	21.653.091,13	22.339.624,65	0,00	0,00
% do TOTAL DAS GARANTIAS sobre a RCL (V/VI)	0,00	0,00	0,00	0,00
LIMITE DEFINIDO POR RESOLUÇÃO DO SENADO FEDERAL	25.983.709,36	26.807.549,58	0,00	0,00
LIMITE DE ALERTA (inciso III § 1º do art. 59 da LRF)	23.385.338,42	24.126.794,62	0,00	0,00
Contragarantias Recebidas	-	-	-	-
Contragarantias Recebidas	-	-	-	-
DOS ESTADOS (VII)	0,00	0,00	0,00	0,00
Em Garantia às Operações de Crédito Externas	0,00	0,00	0,00	0,00
Em Garantia às Operações de Crédito Internas	0,00	0,00	0,00	0,00
DOS MUNICÍPIOS (VIII)	0,00	0,00	0,00	0,00
Em Garantia às Operações de Crédito Externas	0,00	0,00	0,00	0,00
Em Garantia às Operações de Crédito Internas	0,00	0,00	0,00	0,00
DAS ENTIDADES CONTROLADAS (IX)	0,00	0,00	0,00	0,00
Em Garantia às Operações de Crédito Externas	0,00	0,00	0,00	0,00
Em Garantia às Operações de Crédito Internas	0,00	0,00	0,00	0,00
EM GARANTIAS POR MEIO DE FUNDOS E PROGRAMAS (X)	0,00	0,00	0,00	0,00
TOTAL CONTRAGARANTIAS RECEBIDAS (XI) = (VII + VIII + IX + X)	0,00	0,00	0,00	0,00



RGF-Anexo 03 | Tabela 3.0 - Demonstrativo das Garantias e Contragarantias de Valores

Notas Explicativas	Valores 30/04/2019
Notas Explicativas	-
Notas Explicativas	-

RGF-Anexo 04 | Tabela 4.0 - Demonstrativo das Operações de Crédito - Estados, DF e Municípios

Operações de Crédito	Valor Realizado no Período	
	No Quadrimestre de Referência	Até o Quadrimestre de Referência (a)
Operações de Crédito	-	-
Mobiliária	0,00	0,00
Interna	0,00	0,00
Externa	0,00	0,00
Contratual	0,00	0,00
Interna	0,00	0,00
Empréstimos	0,00	0,00
Aquisição Financiada de Bens e Arrendamento Mercantil Financeiro	0,00	0,00
Antecipação de Receita pela Venda a Termo de Bens e Serviços	0,00	0,00
Assunção Reconhecimento e Confissão de Dívidas (LRF, art. 29, § 1º)	0,00	0,00
Operações de Crédito não sujeitas ao limite para fins de contratação (I)	0,00	0,00
Externa	0,00	0,00
Empréstimos	0,00	0,00
Aquisição Financiada de Bens e Arrendamento Mercantil Financeiro	0,00	0,00
Antecipação de Receitas pela Venda a Termo de Bens e Serviços	0,00	0,00
Assunção, Reconhecimento e Confissão de Dívidas (LRF, art. 29, § 1º)	0,00	0,00
Operações de crédito não sujeitas ao limite para fins de contratação (II)	0,00	0,00
TOTAL (III)	0,00	0,00

RGF-Anexo 04 | Tabela 4.0 - Demonstrativo das Operações de Crédito - Estados, DF e Municípios

Apuração do Cumprimento dos Limites	Apuração do Cumprimento dos Limites	
	VALOR	% SOBRE A RCL
Apuração do Cumprimento dos Limites	-	-
Receita Corrente Líquida - RCL (IV)	22.339.624,65	
Operações Vedadas (V)	0,00	0,00
Total Considerado para Fins da Apuração do Cumprimento do Limite (VI) = (IIIa + V - Ia - IIa)	0,00	0,00
Limite Geral Definido por Resolução do Senado Federal para as Operações de Crédito Internas e Externas	3.574.339,94	16,00
Limite de Alerta (inciso III do § 1º do art. 59 da LRF)	3.216.905,95	14,40
Operações de Crédito por Antecipação da Receita Orçamentária	0,00	0,00
Limite Definido por Resolução do Senado Federal para as Operações de Crédito por Antecipação da Receita Orçamentária	1.563.773,73	7,00

RGF-Anexo 04 | Tabela 4.0 - Demonstrativo das Operações de Crédito - Estados, DF e Municípios

Outras Operações Que Integram a Dívida Consolidada	Valor Realizado no Período	
	No Quadrimestre de Referência	Até o Quadrimestre de Referência (a)
Outras Operações Que Integram a Dívida Consolidada	-	-
Parcelamentos de Dívidas	0,00	0,00
Tributos	0,00	0,00
Contribuições Previdenciárias	0,00	0,00
FGTS	0,00	0,00
Operações de Reestruturação e Recomposição do Principal de Dívidas	0,00	0,00

RGF-Anexo 04 | Tabela 4.0 - Demonstrativo das Operações de Crédito - Estados, DF e Municípios

Notas Explicativas	Valores 30/04/2019
Notas Explicativas	-
Notas Explicativas	-

RGF-Anexo 06 | Tabela 6.0 - Demonstrativo Simplificado do Relatório de Gestão Fiscal

Receita Corrente Líquida	Valor Até o Quadrimestre	
	Valor Até o Quadrimestre	Valor Até o Quadrimestre
Receita Corrente Líquida	-	-
Receita Corrente Líquida		22.339.624,65
Receita Corrente Líquida Ajustada		22.339.624,65

RGF-Anexo 06 | Tabela 6.0 - Demonstrativo Simplificado do Relatório de Gestão Fiscal

Relatório de Gestão Fiscal
Prefeitura Municipal de Vertente do Lério - PE (Poder Executivo)
Orçamentos Fiscal e da Seguridade Social
CNPJ:
Exercício: 2019
Período de referência: 1º quadrimestre

Despesa com Pessoal	Valor Realizado no Período	
	VALOR	% SOBRE A RCL AJUSTADA
Despesa com Pessoal	-	-
Despesa Total com Pessoal - DTP	11.400.580,97	51,03
Limite Máximo (incisos I, II e III art. 20 da LRF) - <%>	12.063.397,31	54,00
Limite Prudencial (parágrafo único art. 22 da LRF) - <%>	11.460.227,44	51,30
Limite de Alerta (inciso II do §1º do art. 59 da LRF) - <%>	10.857.057,58	48,60

RGF-Anexo 06 | Tabela 6.0 - Demonstrativo Simplificado do Relatório de Gestão Fiscal

Dívida Consolidada	Comparativo do Saldo da Dívida	
	VALOR	% SOBRE A RCL
Dívida Consolidada	-	-
Dívida Consolidada Líquida		-1.084.674,47
Limite Definido por Resolução do Senado Federal		26.807.549,58

RGF-Anexo 06 | Tabela 6.0 - Demonstrativo Simplificado do Relatório de Gestão Fiscal

Garantias de Valores	Comparativo do Saldo de Garantia	
	VALOR	% SOBRE A RCL
Garantias de Valores	-	-
Total das Garantias Concedidas		0,00
Limite Definido por Resolução do Senado Federal		0,00

RGF-Anexo 06 | Tabela 6.0 - Demonstrativo Simplificado do Relatório de Gestão Fiscal

Operações de Crédito	Valor Realizado no Período	
	VALOR	% SOBRE A RCL
Operações de Crédito	-	-
Operações de Crédito Internas e Externas	0,00	0,00
Limite Definido pelo Senado Federal para Operações de Crédito Externas e Internas	3.574.339,94	16,00
Operações de Crédito por Antecipação da Receita	0,00	0,00
Limite Definido pelo Senado Federal para Operações de Crédito por Antecipação da Receita	1.563.773,73	7,00

RGF-Anexo 06 | Tabela 6.0 - Demonstrativo Simplificado do Relatório de Gestão Fiscal

Restos a Pagar	Restos a Pagar e Disponibilidade de Caixa	
	RESTOS A PAGAR EMPENHADOS E NÃO LIQUIDADOS DO EXERCÍCIO	DISPONIBILIDADE DE CAIXA LÍQUIDA (APÓS A INSCRIÇÃO EM RESTOS A PAGAR NÃO PROCESSADOS DO EXERCÍCIO)
Restos a Pagar	-	-
Valor Total	14.806.244,62	-3.214.103,79

RGF-Anexo 06 | Tabela 6.0 - Demonstrativo Simplificado do Relatório de Gestão Fiscal

Notas Explicativas	Valores
	30/04/2019
Notas Explicativas	-
Notas Explicativas	



Lista de Assinaturas



Documento Assinado Digitalmente por: MARIA APARECIDA BATTISTA, RENATO LIMA DE SALES, JOSE CRISTOVAM DA SILVA FILHO
Acesse em: <https://etce.tce.pe.gov.br/epp/validaDoc.seam> Código do documento: 1a296eb1-71a2-4779-9b08-42b1cae91a10

Assinatura: 1
Digitally signed by JOSE CRISTOVAM DA SILVA FILHO:04057832483 Date: 2019.05.27 16:20:11 GMT Perfil: Contador Responsável Instituição: Prefeitura Municipal de Vertente do Lério - PE
Assinatura: 2
Digitally signed by RENATO LIMA DE SALES:29520495487 Date: 2019.05.27 16:26:41 GMT Perfil: Titular do Poder Executivo Instituição: Prefeitura Municipal de Vertente do Lério - PE
Assinatura: 3
Assinatura: 4
Assinatura: 5
Assinatura: 6

As assinaturas digitais podem ser verificadas no arquivo PDF.



Documento Assinado Digitalmente por: MARIA APARECIDA BATISTA, RENATO LIMA DE SALES, JOSE CRISTOVAM DA SILVA FILHO
Acesse em: <https://etc.ce.gov.br>

RGF-Anexo 01 | Tabela 1.0 - Demonstrativo da Despesa com Pessoal

Despesa com Pessoal	Despesa Executada com Pessoal												TOTAL (ÚLTIMOS 12 MESES) (a)	INSCRITAS EM RESTOS A PAGAR NÃO PROCESSADOS (b)	
	DESPESAS EXECUTADAS (Últimos 12 Meses)														
	LIQUIDADAS														
	<MR-11>	<MR-10>	<MR-9>	<MR-8>	<MR-7>	<MR-6>	<MR-5>	<MR-4>	<MR-3>	<MR-2>	<MR-1>	<MR>			
Despesa com Pessoal (Últimos 12 Meses)	-	-	-	-	-	-	-	-	-	-	-	-	-	-	-
DESPESA BRUTA COM PESSOAL (I)	1.015.384,43	1.660.018,72	1.010.037,32	1.145.663,65	1.001.476,42	1.077.531,99	1.080.918,07	1.133.938,99	1.129.265,88	1.436.095,10	1.168.407,28	1.181.565,85	14.040.303,70	-	
Pessoal Ativo	885.525,07	1.406.880,28	880.101,25	1.015.727,58	866.037,89	941.428,84	943.902,05	996.440,07	989.586,48	1.296.415,70	1.028.727,88	1.041.886,45	12.292.659,54	-	
Vencimentos, Vantagens e Outras Despesas Variáveis	771.208,40	1.292.624,71	789.594,62	780.614,06	819.740,87	795.414,13	820.385,83	822.068,99	851.610,66	1.159.606,93	889.942,74	907.462,61	10.700.274,55	-	
Obrigações Patronais	114.316,67	114.255,57	90.506,63	235.113,52	46.297,02	146.014,71	123.516,22	174.371,08	137.975,82	136.808,77	138.785,14	134.423,84	1.592.384,99	-	
Benefícios Previdenciários	0,00	0,00	0,00	0,00	0,00	0,00	0,00	0,00	0,00	0,00	0,00	0,00	0,00	0,00	
Pessoal Inativo e Pensionistas	129.859,36	253.138,44	129.936,07	129.936,07	135.438,53	136.103,15	137.016,02	137.498,92	139.679,40	139.679,40	139.679,40	139.679,40	1.747.644,16	-	
Aposentadorias, Reserva e Reformas	110.896,84	215.690,40	110.973,55	110.973,55	115.631,55	116.298,17	117.209,04	117.691,94	119.872,42	119.872,42	119.872,42	119.872,42	1.494.852,72	-	
Pensões	18.962,52	37.448,04	18.962,52	18.962,52	19.806,98	19.806,98	19.806,98	19.806,98	19.806,98	19.806,98	19.806,98	19.806,98	252.791,44	-	
Outros Benefícios Previdenciários	0,00	0,00	0,00	0,00	0,00	0,00	0,00	0,00	0,00	0,00	0,00	0,00	0,00	0,00	
Outras Despesas de Pessoal decorrentes de Contratos de Terceirização ou de contratação de forma indireta (§ 1º do art. 18 da LRF)	0,00	0,00	0,00	0,00	0,00	0,00	0,00	0,00	0,00	0,00	0,00	0,00	0,00	0,00	
DESPESAS NÃO COMPUTADAS (§ 1º do art. 19 da LRF) (II)	131.661,36	254.139,01	129.936,07	129.936,07	141.489,53	136.562,15	142.191,00	140.621,42	143.177,43	139.679,40	141.961,42	140.845,41	1.772.200,27	-	
Indenizações por Demissão e Incentivos à Demissão Voluntária	1.802,00	1.000,57	0,00	0,00	0,00	0,00	5.174,98	3.122,50	3.498,03	0,00	2.282,02	1.166,01	18.046,11	-	
Decorrentes de Decisão Judicial de Período Anterior ao da Apuração	0,00	0,00	0,00	0,00	0,00	0,00	0,00	0,00	0,00	0,00	0,00	0,00	0,00	0,00	
Despesas de Exercícios Anteriores de Período Anterior ao da Apuração	0,00	0,00	0,00	0,00	6.051,00	459,00	0,00	0,00	0,00	0,00	0,00	0,00	6.510,00	-	
Inativos e Pensionistas com Recursos Vinculados	129.859,36	253.138,44	129.936,07	129.936,07	135.438,53	136.103,15	137.016,02	137.498,92	139.679,40	139.679,40	139.679,40	139.679,40	1.747.644,16	-	
DESPESA LÍQUIDA COM PESSOAL (III) = (I - II)	883.723,07	1.405.879,71	880.101,25	1.015.727,58	859.986,89	940.969,84	938.727,07	993.317,57	986.088,45	1.296.415,70	1.026.445,86	1.040.720,44	12.268.103,43	-	

Relatório de Gestão Fiscal
Prefeitura Municipal de Vertente do Lério - PE (Poder Executivo)
Orçamentos Fiscal e da Seguridade Social
CNPJ:
Exercício: 2019
Período de referência: 2º quadrimestre



RGF-Anexo 01 | Tabela 1.0 - Demonstrativo da Despesa com Pessoal

DTP e Apuração do Cumprimento do Limite Legal	DTP e Apuração do Cumprimento do Limite Legal	
	Valor	% sobre a RCL Ajustada
DTP e Apuração do Cumprimento do Limite Legal		
RECEITA CORRENTE LÍQUIDA - RCL (IV)	23.460.642,73	
(-) Transferências Obrigatórias da União Relativas às Emendas Individuais (V) (§13º, art. 166 da CF)	0,00	
= RECEITA CORRENTE LÍQUIDA AJUSTADA (VI)	23.460.642,73	
DESPESA TOTAL COM PESSOAL - DTP (VII) = (IIla + IIIb)	12.268.103,43	52,29
LIMITE MÁXIMO (VIII) (incisos I, II e III, art. 20 da LRF)	12.668.747,07	54,00
LIMITE PRUDENCIAL (IX) = (0,95 x VIII) (parágrafo único do art. 22 da LRF)	12.035.309,72	51,30
LIMITE DE ALERTA (X) = (0,90 x VIII) (inciso II do §1º do art. 59 da LRF)	11.401.872,36	48,60

RGF-Anexo 01 | Tabela 1.0 - Demonstrativo da Despesa com Pessoal

Notas Explicativas	Valores
	31/08/2019
Notas Explicativas	-
Notas Explicativas	<p>Nota 01: Nas despesas não computadas, Anexo 01, o valor de R\$ 18.046,11, refere-se ao somatório de 1/3 de férias no decorrer do período.</p> <p>Nota 02: DECLARAÇÃO DE PUBLICAÇÃO DO RELATÓRIO DE GESTÃO FISCAL. Declaramos sob as penas da Lei e em atendimento a Resolução TC nº 20/2015 art. 10, §4º, que o Relatório de Gestão Fiscal da Prefeitura de Vertente do Lério/PE relativo ao 2º (Segundo) quadrimestre do ano de 2019, foi publicado em local de amplo acesso público o MURAL DE AVISOS da Prefeitura e Câmara em 25/09/2019, contendo os elementos dispostos no art. 54 e 55 da Lei Complementar nº 101, demonstrando atendimento às determinações legais vigentes.</p>



RGF-Anexo 01 | Tabela 1.2 - Trajetória de Retorno ao Limite da Despesa Total com Pessoal

Trajetória de Retorno ao Limite da Despesa Total com Pessoal	Apuração da Trajetória de Retorno ao Limite da DTP								
	Exercício de Descumprimento do Limite			Exercício do Primeiro Período Seguinte			Exercício do Segundo Período Seguinte		
	No Quadrimestre/Semestre			Primeiro Período Seguinte			Segundo Período Seguinte		
	Limite Máximo (a)	% DTP (b)	% Excedente (c) = (b-a)	Redutor Mínimo de 1/3 do Excedente (d) = (1/3*c)	Limite (e) = (b-d)	% DTP (f)	Redutor Residual (g) = (f-a)	Limite (h) = (a)	% DTP (i)
Trajetória de Retorno ao Limite da Despesa Total com Pessoal	-	-	-	-	-	-	-	-	-
Percentual Trajetória de Retorno ao Limite da Despesa Total com Pessoal	0,00	0,00	0,00	0,00	0,00	0,00	0,00	0,00	0,00

Relatório de Gestão Fiscal
Prefeitura Municipal de Vertente do Lério - PE (Poder Executivo)
Orçamentos Fiscal e da Seguridade Social
CNPJ:
Exercício: 2019
Período de referência: 2º quadrimestre

RGF-Anexo 01 | Tabela 1.2 - Trajetória de Retorno ao Limite da Despesa Total com Pessoal

Notas Explicativas	Valores
	31/08/2019
Notas Explicativas	-
Identificação do Quadrimestre em que Excedeu o Limite e dos Períodos de Retorno	
Notas Explicativas	






RGF-Anexo 01 | Tabela 1.4 - Demonstrativo da Despesa com Pessoal - Ente Consorciado | Consórcio Público Intermunicipal do Agreste Pernambucano e Fronteiras-CONIAPE

Despesa com Pessoal Executada em Consórcios Públicos	Despesa Executada com Pessoal			
	VALORES TRANSFERIDOS POR CONTRATO DE RATEIO	DESPESAS EXECUTADAS (Últimos 12 Meses)		
		LIQUIDADAS (a)	INSCRITAS EM RESTOS A PAGAR NÃO PROCESSADOS (b)	TOTAL (c = a + b)
Despesa com Pessoal Executada em Consórcios Públicos	-	-	-	-
DESPEZA BRUTA COM PESSOAL (I)				
Pessoal Ativo				
Outras despesas de pessoal decorrentes de contratos de terceirização ou de contratação de forma indireta (§ 1º art. 18 da LRF)				
DESPEAS NÃO COMPUTADAS (§ 1º do art. 19 da LRF) (II)				
Indenizações por Demissão e Incentivos à Demissão Voluntária				
Decorrentes de Decisão Judicial de período anterior ao da apuração				
Despesas de Exercícios Anteriores de Período Anterior ao da Apuração				
DESPEZA TOTAL COM PESSOAL - DTP (III) = (I - II)				

RGF-Anexo 01 | Tabela 1.4 - Demonstrativo da Despesa com Pessoal - Ente Consorciado | CONSORCIO DOS MUNICIPIOS DA MATA NORTE E AGRESTE SETENTRIONAL DE PERNAMBUCO - COMANAS

Despesa com Pessoal Executada em Consórcios Públicos	Despesa Executada com Pessoal			
	VALORES TRANSFERIDOS POR CONTRATO DE RATEIO	DESPESAS EXECUTADAS (Últimos 12 Meses)		
		LIQUIDADAS (a)	INSCRITAS EM RESTOS A PAGAR NÃO PROCESSADOS (b)	TOTAL (c = a + b)
Despesa com Pessoal Executada em Consórcios Públicos	-	-	-	-
DESPEZA BRUTA COM PESSOAL (I)				
Pessoal Ativo				
Outras despesas de pessoal decorrentes de contratos de terceirização ou de contratação de forma indireta (§ 1º art. 18 da LRF)				
DESPEAS NÃO COMPUTADAS (§ 1º do art. 19 da LRF) (II)				
Indenizações por Demissão e Incentivos à Demissão Voluntária				
Decorrentes de Decisão Judicial de período anterior ao da apuração				
Despesas de Exercícios Anteriores de Período Anterior ao da Apuração				
DESPEZA TOTAL COM PESSOAL - DTP (III) = (I - II)				

 <small>Sistema de Informações Contábeis e Fiscais do Setor Público Brasileiro</small> TESOURO NACIONAL	Relatório de Gestão Fiscal
	Prefeitura Municipal de Vertente do Lério - PE (Poder Executivo)
	Orçamentos Fiscal e da Seguridade Social
	CNPJ:
	Exercício: 2019
Período de referência: 2º quadrimestre	



Documento Assinado Digitalmente por: MARIA APARECIDA BATTISTA, RENATO LIMA DE SALES, JOSE CRISTOVAM DA SILVA FILHO
 Acesse em: <https://etce.tce.pe.gov.br/epp/validaDoc.seam> Código do documento: 1a296eb1-71a2-4779-9b08-42b1cae91a10

RGF-Anexo 01 | Tabela 1.4 - Demonstrativo da Despesa com Pessoal - Ente Consorciado

Notas Explicativas	Valores
	31/08/2019
Notas Explicativas	-
Notas Explicativas	



RGF-Anexo 02 | Tabela 2.0 - Demonstrativo da Dívida Consolidada Líquida - Estados, DF e Municípios

Tabela 2.0 - Demonstrativo da Dívida Consolidada Líquida	Cálculo da Dívida Consolidada Líquida			
	SALDO DO EXERCÍCIO ANTERIOR	SALDO DO EXERCÍCIO DE 2019		
		Até o 1º Quadrimestre	Até o 2º Quadrimestre	Até o 3º Quadrimestre
Dívida Consolidada	-	-	-	-
DÍVIDA CONSOLIDADA - DC (I)	166.094,06	147.821,55	260.616,65	0,00
Dívida Mobiliária	0,00	0,00	0,00	0,00
Dívida Contratual	166.094,06	147.821,55	260.616,65	0,00
Empréstimos	0,00	0,00	0,00	0,00
Internos	0,00	0,00	0,00	0,00
Externos	0,00	0,00	0,00	0,00
Reestruturação da Dívida de Estados e Municípios	0,00	0,00	0,00	0,00
Financiamentos	0,00	0,00	0,00	0,00
Internos	0,00	0,00	0,00	0,00
Externos	0,00	0,00	0,00	0,00
Parcelamento e Renegociação de Dívidas	166.094,06	147.821,55	260.616,65	0,00
De Tributos	0,00	0,00	123.441,54	0,00
De Contribuições Previdenciárias	166.094,06	147.821,55	137.175,11	0,00
De Demais Contribuições Sociais	0,00	0,00	0,00	0,00
Do FGTS	0,00	0,00	0,00	0,00
Com Instituição Não Financeira	0,00	0,00	0,00	0,00
Demais Dívidas Contratuais	0,00	0,00	0,00	0,00
Precatórios Posteriores a 05/05/2000 (inclusive) Vencidos e Não Pagos	0,00	0,00	0,00	0,00
Outras Dívidas	0,00	0,00	0,00	0,00
DEDUÇÕES (II)	390.700,43	1.232.496,02	1.099.811,10	0,00
Disponibilidade de Caixa	394.780,18	1.232.496,02	1.099.811,10	0,00
Disponibilidade de Caixa Bruta	1.459.629,03	2.187.886,05	2.055.201,13	0,00
(-) Restos a Pagar Processados	1.064.848,85	955.390,03	955.390,03	0,00
Demais Haveres Financeiros	-4.079,75			0,00
DÍVIDA CONSOLIDADA LÍQUIDA (DCL) (III) = (I - II)	-224.606,37	-1.084.674,47	-839.194,45	0,00
RECEITA CORRENTE LÍQUIDA - RCL	21.653.091,13	22.339.624,65	23.460.642,73	0,00
% da DC sobre a RCL (I/RCL)	0,77	0,66	1,11	0,00
% da DCL sobre a RCL (III/RCL)	-1,04	-4,86	-3,58	0,00
LIMITE DEFINIDO POR RESOLUÇÃO DO SENADO FEDERAL	25.983.709,36	26.806.968,14	28.152.771,28	0,00
LIMITE DE ALERTA (inciso III do § 1º do art. 59 da LRF)	23.385.338,42	24.126.271,33	25.337.494,15	0,00
Outros Valores Não Integrantes da DC	-	-	-	-
Precatórios Anteriores a 05/05/2000	0,00	0,00	0,00	0,00
Precatórios Posteriores a 05/05/2000 (Não incluídos na DC)	0,00	0,00	0,00	0,00
Passivo Atuarial	0,00	0,00	0,00	0,00
Insuficiência Financeira	0,00	0,00	0,00	0,00
Depósitos e Signações Sem Contrapartida	-17.091,97	0,00	0,00	0,00
RP Não-Processados	450.352,79	395.352,79	395.352,79	0,00
Antecipações de Receita Orçamentária - ARO	0,00	0,00	0,00	0,00
Dívida Contratual de PPP	0,00	0,00	0,00	0,00
Apropriação de Depósitos Judiciais - LC 151/2015	0,00	0,00	0,00	0,00

Relatório de Gestão Fiscal
Prefeitura Municipal de Vertente do Lério - PE (Poder Executivo)
Orçamentos Fiscal e da Seguridade Social
CNPJ:
Exercício: 2019
Período de referência: 2º quadrimestre



Documento Assinado Digitalmente por: MARIA APARECIDA BATTISTA, RENATO LIMA DE SALES, JOSE CRISTOVAM DA SILVA FILHO
Acesse em: <https://etce.tce.pe.gov.br/epp/validaDoc.seam> Código do documento: 1a296eb1-71a2-4779-9b08-42b1cae91a10

Relatório de Gestão Fiscal
Prefeitura Municipal de Vertente do Lério - PE (Poder Executivo)
Orçamentos Fiscal e da Seguridade Social
CNPJ:
Exercício: 2019
Período de referência: 2º quadrimestre

RGF-Anexo 02 | Tabela 2.0 - Demonstrativo da Dívida Consolidada Líquida - Estados, DF e Municípios


Notas Explicativas	Valores
	31/08/2019
Notas Explicativas	-
Notas Explicativas	-





RGF-Anexo 02 | Tabela 2.1 - Trajetória de Retorno ao Limite da Dívida Consolidada Líquida - Estados, DF e Municípios

Tabela 2.1 - Trajetória de Retorno ao Limite da Dívida Consolidada Líquida	Trajetória de Retorno ao Limite da Dívida Consolidada Líquida											
	Exercício em que Excedeu o Limite			Exercício do primeiro período seguinte			Exercício do segundo período seguinte			Exercício do terceiro período seguinte		
	Quadrimestre em que Excedeu o Limite			Primeiro período seguinte			Segundo período seguinte			Terceiro período seguinte		
	Limite Máximo (a)	% DCL (b)	% Excedente (c) = (b-a)	Redutor mínimo de 25% do Excedente (d) = (0,25*c)	Limite (e) = (b-d)	% DCL (f)	Redutor Residual (g) = (f-a)	Limite (h) = (e)	% DCL (i)	Redutor Residual (j) = (i-a)	Limite (k) = (a)	% DCL (l)
Trajetória de Retorno ao Limite da Dívida Consolidada Líquida	-	-	-	-	-	-	-	-	-	-	-	-
Valores Percentuais	0,00	0,00	0,00	0,00	0,00	0,00	0,00	0,00	0,00	0,00	0,00	

 Sistema de Informações Contábeis e Fiscais do Setor Público Brasileiro TESOURO NACIONAL	Relatório de Gestão Fiscal
	Prefeitura Municipal de Vertente do Lério - PE (Poder Executivo)
	Orçamentos Fiscal e da Seguridade Social
	CNPJ:
	Exercício: 2019
Período de referência: 2º quadrimestre	

RGF-Anexo 02 | Tabela 2.1 - Trajetória de Retorno ao Limite da Dívida Consolidada Líquida - Estados, DF e Municípios

Notas Explicativas	Valores 31/08/2019
Notas Explicativas	-
Notas Explicativas	
Identificação do Quadrimestre em que Excedeu o Limite e dos Períodos de Retorno	



Documento Assinado Digitalmente por: MARIA APARECIDA BATTISTA, RENATO LIMA DE SALES, JOSE CRISTOVAM DA SILVA FILHO
 Acesse em: <https://etce.tce.pe.gov.br/epp/validaDoc.seam> Código do documento: 1a296eb1-71a2-4779-9b08-42b1cae91a10



RGF-Anexo 03 | Tabela 3.0 - Demonstrativo das Garantias e Contragarantias de Valores

Garantias Concedidas e Contragarantias Recebidas	Saldos das Garantias Concedidas e Contragarantias Recebidas			
	SALDO DO EXERCÍCIO ANTERIOR	SALDO DO EXERCÍCIO DE 2019		
		Até o 1º Quadrimestre	Até o 2º Quadrimestre	Até o 3º Quadrimestre
Garantias Concedidas	-	-	-	-
Garantias Concedidas	-	-	-	-
AOS ESTADOS (I)	0,00	0,00	0,00	0,00
Em Operações de Crédito Externas	0,00	0,00	0,00	0,00
Em Operações de Crédito Internas	0,00	0,00	0,00	0,00
AOS MUNICÍPIOS (II)	0,00	0,00	0,00	0,00
Em Operações de Crédito Externas	0,00	0,00	0,00	0,00
Em Operações de Crédito Internas	0,00	0,00	0,00	0,00
ÀS ENTIDADES CONTROLADAS (III)	0,00	0,00	0,00	0,00
Em Operações de Crédito Externas	0,00	0,00	0,00	0,00
Em Operações de Crédito Internas	0,00	0,00	0,00	0,00
POR MEIO DE FUNDOS E PROGRAMAS (IV)	0,00	0,00	0,00	0,00
TOTAL GARANTIAS CONCEDIDAS (V) = (I + II + III + IV)	0,00	0,00	0,00	0,00
RECEITA CORRENTE LÍQUIDA - RCL (VI)	21.653.091,13	22.339.140,12	23.460.642,73	23.460.642,73
% do TOTAL DAS GARANTIAS sobre a RCL (V/VI)	0,00	0,00	0,00	0,00
LIMITE DEFINIDO POR RESOLUÇÃO DO SENADO FEDERAL	25.983.709,36	26.806.968,14	28.152.771,28	28.152.771,28
LIMITE DE ALERTA (inciso III § 1º do art. 59 da LRF)	23.385.338,42	24.126.271,33	25.337.494,15	25.337.494,15
Contragarantias Recebidas	-	-	-	-
Contragarantias Recebidas	-	-	-	-
DOS ESTADOS (VII)	0,00	0,00	0,00	0,00
Em Garantia às Operações de Crédito Externas	0,00	0,00	0,00	0,00
Em Garantia às Operações de Crédito Internas	0,00	0,00	0,00	0,00
DOS MUNICÍPIOS (VIII)	0,00	0,00	0,00	0,00
Em Garantia às Operações de Crédito Externas	0,00	0,00	0,00	0,00
Em Garantia às Operações de Crédito Internas	0,00	0,00	0,00	0,00
DAS ENTIDADES CONTROLADAS (IX)	0,00	0,00	0,00	0,00
Em Garantia às Operações de Crédito Externas	0,00	0,00	0,00	0,00
Em Garantia às Operações de Crédito Internas	0,00	0,00	0,00	0,00
EM GARANTIAS POR MEIO DE FUNDOS E PROGRAMAS (X)	0,00	0,00	0,00	0,00
TOTAL CONTRAGARANTIAS RECEBIDAS (XI) = (VII + VIII + IX + X)	0,00	0,00	0,00	0,00



RGF-Anexo 03 | Tabela 3.0 - Demonstrativo das Garantias e Contragarantias de Valores

Notas Explicativas	Valores 31/08/2019
Notas Explicativas	-
Notas Explicativas	-

RGF-Anexo 04 | Tabela 4.0 - Demonstrativo das Operações de Crédito - Estados, DF e Municípios

Operações de Crédito	Valor Realizado no Período	
	No Quadrimestre de Referência	Até o Quadrimestre de Referência (a)
Operações de Crédito	-	-
Mobiliária	0,00	0,00
Interna	0,00	0,00
Externa	0,00	0,00
Contratual	0,00	0,00
Interna	0,00	0,00
Empréstimos	0,00	0,00
Aquisição Financiada de Bens e Arrendamento Mercantil Financeiro	0,00	0,00
Antecipação de Receita pela Venda a Termo de Bens e Serviços	0,00	0,00
Assunção Reconhecimento e Confissão de Dívidas (LRF, art. 29, § 1º)	0,00	0,00
Operações de Crédito não sujeitas ao limite para fins de contratação (I)	0,00	0,00
Externa	0,00	0,00
Empréstimos	0,00	0,00
Aquisição Financiada de Bens e Arrendamento Mercantil Financeiro	0,00	0,00
Antecipação de Receitas pela Venda a Termo de Bens e Serviços	0,00	0,00
Assunção, Reconhecimento e Confissão de Dívidas (LRF, art. 29, § 1º)	0,00	0,00
Operações de crédito não sujeitas ao limite para fins de contratação (II)	0,00	0,00
TOTAL (III)	0,00	0,00

RGF-Anexo 04 | Tabela 4.0 - Demonstrativo das Operações de Crédito - Estados, DF e Municípios

Apuração do Cumprimento dos Limites	Apuração do Cumprimento dos Limites	
	VALOR	% SOBRE A RCL
Apuração do Cumprimento dos Limites	-	-
Receita Corrente Líquida - RCL (IV)	23.460.642,73	
Operações Vedadas (V)	0,00	0,00
Total Considerado para Fins da Apuração do Cumprimento do Limite (VI) = (IIIa + V - Ia - IIa)	0,00	0,00
Limite Geral Definido por Resolução do Senado Federal para as Operações de Crédito Internas e Externas	3.753.702,84	16,00
Limite de Alerta (inciso III do § 1º do art. 59 da LRF)	3.378.332,56	14,40
Operações de Crédito por Antecipação da Receita Orçamentária	0,00	0,00
Limite Definido por Resolução do Senado Federal para as Operações de Crédito por Antecipação da Receita Orçamentária	1.642.244,99	7,00

RGF-Anexo 04 | Tabela 4.0 - Demonstrativo das Operações de Crédito - Estados, DF e Municípios

Outras Operações Que Integram a Dívida Consolidada	Valor Realizado no Período	
	No Quadrimestre de Referência	Até o Quadrimestre de Referência (a)
Outras Operações Que Integram a Dívida Consolidada	-	-
Parcelamentos de Dívidas	0,00	0,00
Tributos	0,00	0,00
Contribuições Previdenciárias	0,00	0,00
FGTS	0,00	0,00
Operações de Reestruturação e Recomposição do Principal de Dívidas	0,00	0,00

RGF-Anexo 04 | Tabela 4.0 - Demonstrativo das Operações de Crédito - Estados, DF e Municípios

Notas Explicativas	Valores 31/08/2019
Notas Explicativas	-
Notas Explicativas	-

RGF-Anexo 06 | Tabela 6.0 - Demonstrativo Simplificado do Relatório de Gestão Fiscal

Receita Corrente Líquida	Valor Até o Quadrimestre	
	Valor Até o Quadrimestre	Valor Até o Quadrimestre
Receita Corrente Líquida	-	-
Receita Corrente Líquida		23.460.642,73
Receita Corrente Líquida Ajustada		23.460.642,73

RGF-Anexo 06 | Tabela 6.0 - Demonstrativo Simplificado do Relatório de Gestão Fiscal



Despesa com Pessoal	Valor Realizado no Período	
	VALOR	% SOBRE A RCL AJUSTADA
Despesa com Pessoal	-	-
Despesa Total com Pessoal - DTP	12.268.103,43	52,29
Limite Máximo (incisos I, II e III art. 20 da LRF) - <%>	12.668.747,07	54,00
Limite Prudencial (parágrafo único art. 22 da LRF) - <%>	12.035.309,72	51,30
Limite de Alerta (inciso II do §1º do art. 59 da LRF) - <%>	11.401.872,36	48,60

RGF-Anexo 06 | Tabela 6.0 - Demonstrativo Simplificado do Relatório de Gestão Fiscal

Dívida Consolidada	Comparativo do Saldo da Dívida	
	VALOR	% SOBRE A RCL
Dívida Consolidada	-	-
Dívida Consolidada Líquida		-839.194,45
Limite Definido por Resolução do Senado Federal		26.806.968,14

RGF-Anexo 06 | Tabela 6.0 - Demonstrativo Simplificado do Relatório de Gestão Fiscal

Garantias de Valores	Comparativo do Saldo de Garantia	
	VALOR	% SOBRE A RCL
Garantias de Valores	-	-
Total das Garantias Concedidas		0,00
Limite Definido por Resolução do Senado Federal		0,00

RGF-Anexo 06 | Tabela 6.0 - Demonstrativo Simplificado do Relatório de Gestão Fiscal

Operações de Crédito	Valor Realizado no Período	
	VALOR	% SOBRE A RCL
Operações de Crédito	-	-
Operações de Crédito Internas e Externas	0,00	0,00
Limite Definido pelo Senado Federal para Operações de Crédito Externas e Internas	3.753.702,84	16,00
Operações de Crédito por Antecipação da Receita	0,00	0,00
Limite Definido pelo Senado Federal para Operações de Crédito por Antecipação da Receita	1.642.244,99	7,00

RGF-Anexo 06 | Tabela 6.0 - Demonstrativo Simplificado do Relatório de Gestão Fiscal

Restos a Pagar	Restos a Pagar e Disponibilidade de Caixa	
	RESTOS A PAGAR EMPENHADOS E NÃO LIQUIDADOS DO EXERCÍCIO	DISPONIBILIDADE DE CAIXA LÍQUIDA (APÓS A INSCRIÇÃO EM RESTOS A PAGAR NÃO PROCESSADOS DO EXERCÍCIO)
Restos a Pagar	-	-
Valor Total	9.649.455,87	2.064.391,40

RGF-Anexo 06 | Tabela 6.0 - Demonstrativo Simplificado do Relatório de Gestão Fiscal

Notas Explicativas	Valores
	31/08/2019
Notas Explicativas	-
Notas Explicativas	

Lista de Assinaturas



Documento Assinado Digitalmente por: MARIA APARECIDA BATTISTA, RENATO LIMA DE SALES, JOSE CRISTOVAM DA SILVA FILHO
Acesse em: <https://etce.tce.pe.gov.br/epp/validaDoc.seam> Código do documento: 1a296eb1-71a2-4779-9b08-42b1cae91a10

Assinatura: 1
Digitally signed by JOSE CRISTOVAM DA SILVA FILHO:04057832483 Date: 2019.09.25 18:36:17 BRT Perfil: Contador Responsável Instituição: Prefeitura Municipal de Vertente do Lério - PE
Assinatura: 2
Digitally signed by RENATO LIMA DE SALES:29520495487 Date: 2019.09.25 18:46:31 BRT Perfil: Titular do Poder Executivo Instituição: Prefeitura Municipal de Vertente do Lério - PE
Assinatura: 3
Assinatura: 4
Assinatura: 5
Assinatura: 6

As assinaturas digitais podem ser verificadas no arquivo PDF.



RGF-Anexo 01 | Tabela 1.0 - Demonstrativo da Despesa com Pessoal

Despesa com Pessoal	Despesa Executada com Pessoal												TOTAL (ÚLTIMOS 12 MESES) (a)	INSCRITAS EM RESTOS A PAGAR NÃO PROCESSADOS (b)	
	DESPESAS EXECUTADAS (Últimos 12 Meses)														
	LIQUIDADAS														
	<MR-11>	<MR-10>	<MR-9>	<MR-8>	<MR-7>	<MR-6>	<MR-5>	<MR-4>	<MR-3>	<MR-2>	<MR-1>	<MR>			
Despesa com Pessoal (Últimos 12 Meses)	-	-	-	-	-	-	-	-	-	-	-	-	-	-	-
DESPESA BRUTA COM PESSOAL (I)	1.001.476,42	1.077.531,99	1.080.918,07	1.133.938,99	1.129.265,88	1.436.095,10	1.168.407,28	1.181.565,85	1.144.156,46	1.275.731,18	1.801.152,79	1.261.999,05	14.692.239,06		
Pessoal Ativo	866.037,89	941.428,84	943.902,05	996.440,07	989.586,48	1.296.415,70	1.028.727,88	1.041.886,45	1.004.477,06	1.138.232,26	1.526.414,21	1.124.081,61	12.897.630,50		
Vencimentos, Vantagens e Outras Despesas Variáveis	819.740,87	795.414,13	820.385,83	822.068,99	851.610,66	1.159.606,93	889.942,74	907.462,61	935.632,88	936.782,26	1.255.754,38	969.590,84	11.163.993,12		
Obrigações Patronais	46.297,02	146.014,71	123.516,22	174.371,08	137.975,82	136.808,77	138.785,14	134.423,84	68.844,18	201.450,00	270.659,83	154.490,77	1.733.637,38		
Benefícios Previdenciários	0,00	0,00	0,00	0,00	0,00	0,00	0,00	0,00	0,00	0,00	0,00	0,00	0,00		
Pessoal Inativo e Pensionistas	135.438,53	136.103,15	137.016,02	137.498,92	139.679,40	139.679,40	139.679,40	139.679,40	139.679,40	137.498,92	274.738,58	137.917,44	1.794.608,56		
Aposentadorias, Reserva e Reformas	115.631,55	116.296,17	117.209,04	117.691,94	119.872,42	119.872,42	119.872,42	119.872,42	119.872,42	117.691,94	235.124,62	118.110,46	1.537.117,82		
Pensões	19.806,98	19.806,98	19.806,98	19.806,98	19.806,98	19.806,98	19.806,98	19.806,98	19.806,98	19.806,98	39.613,96	19.806,98	257.490,74		
Outros Benefícios Previdenciários	0,00	0,00	0,00	0,00	0,00	0,00	0,00	0,00	0,00	0,00	0,00	0,00	0,00		
Outras Despesas de Pessoal decorrentes de Contratos de Terceirização ou de contratação de forma indireta (§ 1º do art. 18 da LRF)	0,00	0,00	0,00	0,00	0,00	0,00	0,00	0,00	0,00	0,00	0,00	0,00	0,00		
DESPESAS NÃO COMPUTADAS (§ 1º do art. 19 da LRF) (II)	141.489,53	136.562,15	142.191,00	140.621,42	143.177,43	139.679,40	141.961,42	140.845,41	140.845,41	138.332,26	274.738,58	148.351,28	1.828.795,29		
Indenizações por Demissão e Incentivos à Demissão Voluntária	0,00	0,00	5.174,98	3.122,50	3.498,03	0,00	2.282,02	1.166,01	1.166,01	833,34	0,00	10.433,84	27.676,73		
Decorrentes de Decisão Judicial de Período Anterior ao da Apuração	0,00	0,00	0,00	0,00	0,00	0,00	0,00	0,00	0,00	0,00	0,00	0,00	0,00		
Despesas de Exercícios Anteriores de Período Anterior ao da Apuração	6.051,00	459,00	0,00	0,00	0,00	0,00	0,00	0,00	0,00	0,00	0,00	0,00	6.510,00		
Inativos e Pensionistas com Recursos Vinculados	135.438,53	136.103,15	137.016,02	137.498,92	139.679,40	139.679,40	139.679,40	139.679,40	139.679,40	137.498,92	274.738,58	137.917,44	1.794.608,56		
DESPESA LÍQUIDA COM PESSOAL (III) = (I - II)	859.986,89	940.969,84	938.727,07	993.317,57	986.088,45	1.296.415,70	1.026.445,86	1.040.720,44	1.003.311,05	1.137.398,92	1.526.414,21	1.113.647,77	12.863.443,77		



RGF-Anexo 01 | Tabela 1.0 - Demonstrativo da Despesa com Pessoal

DTP e Apuração do Cumprimento do Limite Legal	DTP e Apuração do Cumprimento do Limite Legal	
	Valor	% sobre a RCL Ajustada
DTP e Apuração do Cumprimento do Limite Legal		
RECEITA CORRENTE LIQUIDA - RCL (IV)	24.366.097,25	
(-) Transferências Obrigatórias da União Relativas às Emendas Individuais (V) (§13º, art. 166 da CF)	0,00	
= RECEITA CORRENTE LIQUIDA AJUSTADA (VI)	24.366.097,25	
DESPESA TOTAL COM PESSOAL - DTP (VII) = (IIla + IIlb)	12.863.443,77	52,79
LIMITE MÁXIMO (VIII) (incisos I, II e III, art. 20 da LRF)	13.157.692,52	54,00
LIMITE PRUDENCIAL (IX) = (0,95 x VIII) (parágrafo único do art. 22 da LRF)	12.499.807,89	51,30
LIMITE DE ALERTA (X) = (0,90 x VIII) (inciso II do §1º do art. 59 da LRF)	11.841.923,27	48,60

RGF-Anexo 01 | Tabela 1.0 - Demonstrativo da Despesa com Pessoal

Notas Explicativas	Valores
	31/12/2019
Notas Explicativas	
Notas Explicativas	



RGF-Anexo 01 | Tabela 1.2 - Trajetória de Retorno ao Limite da Despesa Total com Pessoal

Trajetória de Retorno ao Limite da Despesa Total com Pessoal	Apuração da Trajetória de Retorno ao Limite da DTP								
	Exercício de Descumprimento do Limite			Exercício do Primeiro Período Seguinte			Exercício do Segundo Período Seguinte		
	No Quadrimestre/Semestre			Primeiro Período Seguinte			Segundo Período Seguinte		
	Limite Máximo (a)	% DTP (b)	% Excedente (c) = (b-a)	Redutor Mínimo de 1/3 do Excedente (d) = (1/3*c)	Limite (e) = (b-d)	% DTP (f)	Redutor Residual (g) = (f-a)	Limite (h) = (a)	% DTP (i)
Trajetória de Retorno ao Limite da Despesa Total com Pessoal	-	-	-	-	-	-	-	-	-
Percentual Trajetória de Retorno ao Limite da Despesa Total com Pessoal	0,00	0,00	0,00	0,00	0,00	0,00	0,00	0,00	0,00

Relatório de Gestão Fiscal
Prefeitura Municipal de Vertente do Lério - PE (Poder Executivo)
Orçamentos Fiscal e da Seguridade Social
CNPJ:
Exercício: 2019
Período de referência: 3º quadrimestre

RGF-Anexo 01 | Tabela 1.2 - Trajetória de Retorno ao Limite da Despesa Total com Pessoal

Notas Explicativas	Valores
	31/12/2019
Notas Explicativas	-
Identificação do Quadrimestre em que Excedeu o Limite e dos Períodos de Retorno	
Notas Explicativas	



Documento Assinado Digitalmente por: MARIA APARECIDA BATTISTA, RENATO LIMA DE SALES, JOSE CRISTOVAM DA SILVA FILHO
 Acesse em: <https://etce.tce.pe.gov.br/epp/validaDoc.seam> Código do documento: 1a296eb1-71a2-4779-9b08-42b1cae91a10




RGF-Anexo 01 | Tabela 1.4 - Demonstrativo da Despesa com Pessoal - Ente Consorciado | Consórcio Público Intermunicipal do Agreste Pernambucano e Fronteiras-CONIAPE

Despesa com Pessoal Executada em Consórcios Públicos	Despesa Executada com Pessoal			
	VALORES TRANSFERIDOS POR CONTRATO DE RATEIO	DESPESAS EXECUTADAS (Últimos 12 Meses)		
		LIQUIDADAS (a)	INSCRITAS EM RESTOS A PAGAR NÃO PROCESSADOS (b)	TOTAL (c = a + b)
Despesa com Pessoal Executada em Consórcios Públicos	-	-	-	-
DESPEZA BRUTA COM PESSOAL (I)				
Pessoal Ativo				
Outras despesas de pessoal decorrentes de contratos de terceirização ou de contratação de forma indireta (§ 1º art. 18 da LRF)				
DESPEAS NÃO COMPUTADAS (§ 1º do art. 19 da LRF) (II)				
Indenizações por Demissão e Incentivos à Demissão Voluntária				
Decorrentes de Decisão Judicial de período anterior ao da apuração				
Despesas de Exercícios Anteriores de Período Anterior ao da Apuração				
DESPEZA TOTAL COM PESSOAL - DTP (III) = (I - II)				

RGF-Anexo 01 | Tabela 1.4 - Demonstrativo da Despesa com Pessoal - Ente Consorciado | CONSORCIO DOS MUNICIPIOS DA MATA NORTE E AGRESTE SETENTRIONAL DE PERNAMBUCO - COMANAS

Despesa com Pessoal Executada em Consórcios Públicos	Despesa Executada com Pessoal			
	VALORES TRANSFERIDOS POR CONTRATO DE RATEIO	DESPESAS EXECUTADAS (Últimos 12 Meses)		
		LIQUIDADAS (a)	INSCRITAS EM RESTOS A PAGAR NÃO PROCESSADOS (b)	TOTAL (c = a + b)
Despesa com Pessoal Executada em Consórcios Públicos	-	-	-	-
DESPEZA BRUTA COM PESSOAL (I)				
Pessoal Ativo				
Outras despesas de pessoal decorrentes de contratos de terceirização ou de contratação de forma indireta (§ 1º art. 18 da LRF)				
DESPEAS NÃO COMPUTADAS (§ 1º do art. 19 da LRF) (II)				
Indenizações por Demissão e Incentivos à Demissão Voluntária				
Decorrentes de Decisão Judicial de período anterior ao da apuração				
Despesas de Exercícios Anteriores de Período Anterior ao da Apuração				
DESPEZA TOTAL COM PESSOAL - DTP (III) = (I - II)				

 <small>Sistema de Informações Contábeis e Fiscais do Setor Público Brasileiro</small> TESOURO NACIONAL	Relatório de Gestão Fiscal
	Prefeitura Municipal de Vertente do Lério - PE (Poder Executivo)
	Orçamentos Fiscal e da Seguridade Social
	CNPJ:
	Exercício: 2019
Período de referência: 3º quadrimestre	



Documento Assinado Digitalmente por: MARIA APARECIDA BATTISTA, RENATO LIMA DE SALES, JOSE CRISTOVAM DA SILVA FILHO
 Acesse em: <https://etce.tce.pe.gov.br/epp/validaDoc.seam> Código do documento: 1a296eb1-71a2-4779-9b08-42bcae91a10

RGF-Anexo 01 | Tabela 1.4 - Demonstrativo da Despesa com Pessoal - Ente Consorciado

Notas Explicativas	Valores
	31/12/2019
Notas Explicativas	-
Notas Explicativas	



RGF-Anexo 02 | Tabela 2.0 - Demonstrativo da Dívida Consolidada Líquida - Estados, DF e Municípios

Tabela 2.0 - Demonstrativo da Dívida Consolidada Líquida	Cálculo da Dívida Consolidada Líquida			
	SALDO DO EXERCÍCIO ANTERIOR	SALDO DO EXERCÍCIO DE 2019		
		Até o 1º Quadrimestre	Até o 2º Quadrimestre	Até o 3º Quadrimestre
Dívida Consolidada	-	-	-	-
DÍVIDA CONSOLIDADA - DC (I)	166.094,06	147.821,55	260.616,65	203.140,00
Dívida Mobiliária	0,00	0,00	0,00	0,00
Dívida Contratual	166.094,06	147.821,55	260.616,65	203.140,00
Empréstimos	0,00	0,00	0,00	0,00
Internos	0,00	0,00	0,00	0,00
Externos	0,00	0,00	0,00	0,00
Reestruturação da Dívida de Estados e Municípios	0,00	0,00	0,00	0,00
Financiamentos	0,00	0,00	0,00	0,00
Internos	0,00	0,00	0,00	0,00
Externos	0,00	0,00	0,00	0,00
Parcelamento e Renegociação de Dívidas	166.094,06	147.821,55	260.616,65	203.140,00
De Tributos	0,00	0,00	123.441,54	77.731,00
De Contribuições Previdenciárias	166.094,06	147.821,55	137.175,11	125.408,00
De Demais Contribuições Sociais	0,00	0,00	0,00	0,00
Do FGTS	0,00	0,00	0,00	0,00
Com Instituição Não Financeira	0,00	0,00	0,00	0,00
Demais Dívidas Contratuais	0,00	0,00	0,00	0,00
Precatórios Posteriores a 05/05/2000 (inclusive) Vencidos e Não Pagos	0,00	0,00	0,00	0,00
Outras Dívidas	0,00	0,00	0,00	0,00
DEDUÇÕES (II)	390.700,43	1.232.496,02	1.099.811,10	220.794,74
Disponibilidade de Caixa	394.780,18	1.232.496,02	1.099.811,10	220.794,74
Disponibilidade de Caixa Bruta	1.459.629,03	2.187.886,05	2.055.201,13	1.311.983,13
(-) Restos a Pagar Processados	1.064.848,85	955.390,03	955.390,03	1.091.189,47
Demais Haveres Financeiros	-4.079,75	0,00	0,00	0,00
DÍVIDA CONSOLIDADA LÍQUIDA (DCL) (III) = (I - II)	-224.606,37	-1.084.674,47	-839.194,45	-17.653,00
RECEITA CORRENTE LÍQUIDA - RCL	21.653.091,13	22.339.624,65	23.460.642,73	24.366.097,10
% da DC sobre a RCL (I/RCL)	0,77	0,66	1,11	0,28
% da DCL sobre a RCL (III/RCL)	-1,04	-4,86	-3,58	-0,28
LIMITE DEFINIDO POR RESOLUÇÃO DO SENADO FEDERAL	25.829.447,88	26.652.864,00	28.152.771,28	29.239.316,00
LIMITE DE ALERTA (inciso III do § 1º do art. 59 da LRF)	23.246.503,09	23.987.577,60	25.337.494,15	26.315.385,00
Outros Valores Não Integrantes da DC	-	-	-	-
Precatórios Anteriores a 05/05/2000	0,00	0,00	0,00	0,00
Precatórios Posteriores a 05/05/2000 (Não incluídos na DC)	0,00	0,00	0,00	0,00
Passivo Atuarial	0,00	0,00	0,00	0,00
Insuficiência Financeira	0,00	0,00	0,00	0,00
Depósitos e Consignações Sem Contrapartida	-17.091,97	65.597,74	0,00	0,00
RP Não-Processados	450.352,79	395.352,79	395.352,79	384.335,37
Antecipações de Receita Orçamentária - ARO	0,00	0,00	0,00	0,00
Dívida Contratual de PPP	0,00	0,00	0,00	0,00
Apropriação de Depósitos Judiciais - LC 151/2015	0,00	0,00	0,00	0,00

Relatório de Gestão Fiscal
Prefeitura Municipal de Vertente do Lério - PE (Poder Executivo)
Orçamentos Fiscal e da Seguridade Social
CNPJ:
Exercício: 2019
Período de referência: 3º quadrimestre



Documento Assinado Digitalmente por: MARIA APARECIDA BATTISTA, RENATO LIMA DE SALES, JOSE CRISTOVAM DA SILVA FILHO
Acesse em: <https://etce.tce.pe.gov.br/epp/validaDoc.seam> Código do documento: 1a296eb1-71a2-4779-9b08-42b1cae91a10

Relatório de Gestão Fiscal
Prefeitura Municipal de Vertente do Lério - PE (Poder Executivo)
Orçamentos Fiscal e da Seguridade Social
CNPJ:
Exercício: 2019
Período de referência: 3º trimestre

RGF-Anexo 02 | Tabela 2.0 - Demonstrativo da Dívida Consolidada Líquida - Estados, DF e Municípios

Notas Explicativas	Valores
	31/12/2019
Notas Explicativas	-
Notas Explicativas	



Documento Assinado Digitalmente por: MARIA APARECIDA BATTISTA, RENATO LIMA DE SALES, JOSE CRISTOVAM DA SILVA FILHO
 Acesse em: <https://etce.tce.pe.gov.br/epp/validaDoc.seam> Código do documento: 1a296eb1-71a2-4779-9b08-42b1cae91a10



RGF-Anexo 02 | Tabela 2.1 - Trajetória de Retorno ao Limite da Dívida Consolidada Líquida - Estados, DF e Municípios

Tabela 2.1 - Trajetória de Retorno ao Limite da Dívida Consolidada Líquida	Trajetória de Retorno ao Limite da Dívida Consolidada Líquida											
	Exercício em que Excedeu o Limite			Exercício do primeiro período seguinte			Exercício do segundo período seguinte			Exercício do terceiro período seguinte		
	Quadrimestre em que Excedeu o Limite			Primeiro período seguinte			Segundo período seguinte			Terceiro período seguinte		
	Limite Máximo (a)	% DCL (b)	% Excedente (c) = (b-a)	Redutor mínimo de 25% do Excedente (d) = (0,25*c)	Limite (e) = (b-d)	% DCL (f)	Redutor Residual (g) = (f-a)	Limite (h) = (e)	% DCL (i)	Redutor Residual (j) = (i-a)	Limite (k) = (a)	% DCL (l)
Trajetória de Retorno ao Limite da Dívida Consolidada Líquida	-	-	-	-	-	-	-	-	-	-	-	-
Valores Percentuais	0,00	0,00	0,00	0,00	0,00	0,00	0,00	0,00	0,00	0,00	0,00	0,00

Relatório de Gestão Fiscal
Prefeitura Municipal de Vertente do Lério - PE (Poder Executivo)
Orçamentos Fiscal e da Seguridade Social
CNPJ:
Exercício: 2019
Período de referência: 3º trimestre

RGF-Anexo 02 | Tabela 2.1 - Trajetória de Retorno ao Limite da Dívida Consolidada Líquida - Estados, DF e Municípios

Notas Explicativas	Valores
	31/12/2019
Notas Explicativas	-
Notas Explicativas	
Identificação do Trimestre em que Excedeu o Limite e dos Períodos de Retorno	



Documento Assinado Digitalmente por: MARIA APARECIDA BATTISTA, RENATO LIMA DE SALES, JOSE CRISTOVAM DA SILVA FILHO
 Acesse em: <https://etce.tce.pe.gov.br/epp/validaDoc.seam> Código do documento: 1a296eb1-71a2-4779-9b08-42b1cae91a10



RGF-Anexo 03 | Tabela 3.0 - Demonstrativo das Garantias e Contragarantias de Valores

Garantias Concedidas e Contragarantias Recebidas	Saldos das Garantias Concedidas e Contragarantias Recebidas			
	SALDO DO EXERCÍCIO ANTERIOR	SALDO DO EXERCÍCIO DE 2019		
		Até o 1º Quadrimestre	Até o 2º Quadrimestre	Até o 3º Quadrimestre
Garantias Concedidas	-	-	-	-
Garantias Concedidas	-	-	-	-
AOS ESTADOS (I)	0,00	0,00	0,00	0,00
Em Operações de Crédito Externas	0,00	0,00	0,00	0,00
Em Operações de Crédito Internas	0,00	0,00	0,00	0,00
AOS MUNICÍPIOS (II)	0,00	0,00	0,00	0,00
Em Operações de Crédito Externas	0,00	0,00	0,00	0,00
Em Operações de Crédito Internas	0,00	0,00	0,00	0,00
ÀS ENTIDADES CONTROLADAS (III)	0,00	0,00	0,00	0,00
Em Operações de Crédito Externas	0,00	0,00	0,00	0,00
Em Operações de Crédito Internas	0,00	0,00	0,00	0,00
POR MEIO DE FUNDOS E PROGRAMAS (IV)	0,00	0,00	0,00	0,00
TOTAL GARANTIAS CONCEDIDAS (V) = (I + II + III + IV)	0,00	0,00	0,00	0,00
RECEITA CORRENTE LÍQUIDA - RCL (VI)	21.524.539,90	22.210.720,00	23.460.642,73	24.366.097,00
% do TOTAL DAS GARANTIAS sobre a RCL (V/VI)	0,00	0,00	0,00	0,00
LIMITE DEFINIDO POR RESOLUÇÃO DO SENADO FEDERAL	25.829.447,88	26.652.864,00	28.152.771,28	29.239.316,00
LIMITE DE ALERTA (inciso III § 1º do art. 59 da LRF)	23.246.503,09	23.987.577,60	25.337.494,15	26.315.385,00
Contragarantias Recebidas	-	-	-	-
Contragarantias Recebidas	-	-	-	-
DOS ESTADOS (VII)	0,00	0,00	0,00	0,00
Em Garantia às Operações de Crédito Externas	0,00	0,00	0,00	0,00
Em Garantia às Operações de Crédito Internas	0,00	0,00	0,00	0,00
DOS MUNICÍPIOS (VIII)	0,00	0,00	0,00	0,00
Em Garantia às Operações de Crédito Externas	0,00	0,00	0,00	0,00
Em Garantia às Operações de Crédito Internas	0,00	0,00	0,00	0,00
DAS ENTIDADES CONTROLADAS (IX)	0,00	0,00	0,00	0,00
Em Garantia às Operações de Crédito Externas	0,00	0,00	0,00	0,00
Em Garantia às Operações de Crédito Internas	0,00	0,00	0,00	0,00
EM GARANTIAS POR MEIO DE FUNDOS E PROGRAMAS (X)	0,00	0,00	0,00	0,00
TOTAL CONTRAGARANTIAS RECEBIDAS (XI) = (VII + VIII + IX + X)	0,00	0,00	0,00	0,00



RGF-Anexo 03 | Tabela 3.0 - Demonstrativo das Garantias e Contragarantias de Valores

Notas Explicativas	Valores
	31/12/2019
Notas Explicativas	-
Notas Explicativas	-

RGF-Anexo 04 | Tabela 4.0 - Demonstrativo das Operações de Crédito - Estados, DF e Municípios

Operações de Crédito	Valor Realizado no Período	
	No Quadrimestre de Referência	Até o Quadrimestre de Referência (a)
Operações de Crédito	-	-
Mobiliária	0,00	0,00
Interna	0,00	0,00
Externa	0,00	0,00
Contratual	0,00	0,00
Interna	0,00	0,00
Empréstimos	0,00	0,00
Aquisição Financiada de Bens e Arrendamento Mercantil Financeiro	0,00	0,00
Antecipação de Receita pela Venda a Termo de Bens e Serviços	0,00	0,00
Assunção Reconhecimento e Confissão de Dívidas (LRF, art. 29, § 1º)	0,00	0,00
Operações de Crédito não sujeitas ao limite para fins de contratação (I)	0,00	0,00
Externa	0,00	0,00
Empréstimos	0,00	0,00
Aquisição Financiada de Bens e Arrendamento Mercantil Financeiro	0,00	0,00
Antecipação de Receitas pela Venda a Termo de Bens e Serviços	0,00	0,00
Assunção, Reconhecimento e Confissão de Dívidas (LRF, art. 29, § 1º)	0,00	0,00
Operações de crédito não sujeitas ao limite para fins de contratação (II)	0,00	0,00
TOTAL (III)	0,00	0,00

RGF-Anexo 04 | Tabela 4.0 - Demonstrativo das Operações de Crédito - Estados, DF e Municípios

Apuração do Cumprimento dos Limites	Apuração do Cumprimento dos Limites	
	VALOR	% SOBRE A RCL
Apuração do Cumprimento dos Limites	-	-
Receita Corrente Líquida - RCL (IV)	24.366.097,25	
Operações Vedadas (V)	0,00	0,00
Total Considerado para Fins da Apuração do Cumprimento do Limite (VI) = (IIIa + V - Ia - IIa)	0,00	0,00
Limite Geral Definido por Resolução do Senado Federal para as Operações de Crédito Internas e Externas	3.898.575,56	16,00
Limite de Alerta (inciso III do § 1º do art. 59 da LRF)	3.508.718,00	14,40
Operações de Crédito por Antecipação da Receita Orçamentária	0,00	0,00
Limite Definido por Resolução do Senado Federal para as Operações de Crédito por Antecipação da Receita Orçamentária	1.705.626,81	7,00

RGF-Anexo 04 | Tabela 4.0 - Demonstrativo das Operações de Crédito - Estados, DF e Municípios

Outras Operações Que Integram a Dívida Consolidada	Valor Realizado no Período	
	No Quadrimestre de Referência	Até o Quadrimestre de Referência (a)
Outras Operações Que Integram a Dívida Consolidada	-	-
Parcelamentos de Dívidas	0,00	0,00
Tributos	0,00	0,00
Contribuições Previdenciárias	0,00	0,00
FGTS	0,00	0,00
Operações de Reestruturação e Recomposição do Principal de Dívidas	0,00	0,00

RGF-Anexo 04 | Tabela 4.0 - Demonstrativo das Operações de Crédito - Estados, DF e Municípios

Notas Explicativas	Valores
	31/12/2019
Notas Explicativas	-
Notas Explicativas	-



Documento Assinado Digitalmente por: MARIA APARECIDA BATISTA A. RENATO LIMA DE SALES, JOSE CRISTOVAM DA SILVA FILHO
Acesse em: https://etce.ice.pe.gov.br/portal/assinatura/assinatura.do?codigo=1a296eb1-71a2-4779-9b08-42b1cae91a10

RGF-Anexo 05 | Tabela 5.0 - Demonstrativo da Disponibilidade de Caixa e dos Restos a Pagar

Disponibilidade de Caixa	Disponibilidade de Caixa									
	DISPONIBILIDADE DE CAIXA BRUTA (a)	OBRIGAÇÕES FINANCEIRAS			INSUFICIÊNCIA FINANCEIRA VERIFICADA NO CONSÓRCIO PÚBLICO (f)	DISPONIBILIDADE DE CAIXA LÍQUIDA (ANTES DA INSCRIÇÃO EM RESTOS A PAGAR NÃO PROCESSADOS DO EXERCÍCIO) (g)=(a)-(b+c+d+e)-f	RESTOS A PAGAR EMPENHADOS E NÃO LIQUIDADOS DO EXERCÍCIO (h)	EMPENHOS NÃO LIQUIDADOS CANCELADOS (NÃO INSCRITOS POR INSUFICIÊNCIA FINANCEIRA)	DISPONIBILIDADE DE CAIXA LÍQUIDA (APÓS A INSCRIÇÃO EM RESTOS A PAGAR NÃO PROCESSADOS DO EXERCÍCIO) (i) = (g)-(h)	DISPONIBILIDADE DE CAIXA LÍQUIDA (APÓS A INSCRIÇÃO EM RESTOS A PAGAR NÃO PROCESSADOS DO EXERCÍCIO) (j) = (i)-(k)
		Restos a Pagar Liquidados e Não Pagos	Restos a Pagar Empenhados e Não Liquidados de Exercícios Anteriores (d)	Demais Obrigações Financeiras (e)						
TOTAL DOS RECURSOS NÃO VINCULADOS (I)	12.142.142,40	344.736,33	184.146,21	259.785,91	40.412,99	0,00	11.313.060,96	121.594,13	0,00	11.191.466,83
Recursos Ordinários	12.142.142,40	344.736,33	184.146,21	259.785,91	40.412,99	0,00	11.313.060,96	121.594,13	0,00	11.191.466,83
Outros Recursos não Vinculados	0,00	0,00	0,00	0,00	0,00	0,00	0,00	0,00	0,00	0,00
TOTAL DOS RECURSOS VINCULADOS (II)	894.666,25	525.429,43	39.377,45	124.549,46	0,00	0,00	205.309,91	514.615,10	0,00	-309.300,00
Receitas de Impostos e de Transferência de Impostos - Educação	43.296,43	600,00	2.624,00	44.448,68	0,00	0,00	-4.376,25	54.914,62	0,00	-59.290,00
Transferências do FUNDEB	0,00	356.581,71	0,00	0,00	0,00	0,00	-356.581,71	0,00	0,00	-356.581,71
Outros Recursos Vinculados à Educação	187.984,92	97.271,15	97,00	0,00	0,00	0,00	90.616,77	0,00	0,00	90.616,77
Receitas de Impostos e de Transferência de Impostos - Saúde	523,56	0,10	9.742,80	19.440,62	0,00	0,00	-28.659,96	0,00	0,00	-28.659,96
Outros Recursos Vinculados à Saúde	312.865,30	10.176,47	23.478,98	60.660,16	0,00	0,00	218.549,69	459.700,48	0,00	-241.150,79
Recursos Vinculados à Assistência Social	29.747,09	0,00	3.434,67	0,00	0,00	0,00	26.312,42	0,00	0,00	26.312,42
Recursos Vinculados ao RPPS - Plano Previdenciário	0,00	0,00	0,00	0,00	0,00	0,00	0,00	0,00	0,00	0,00
Recursos Vinculados ao RPPS - Plano Financeiro	155.510,81	0,00	0,00	0,00	0,00	0,00	155.510,81	0,00	0,00	155.510,81
Recursos de Operações de Crédito (exceto vinculados à Educação e à Saúde)	0,00	0,00	0,00	0,00	0,00	0,00	0,00	0,00	0,00	0,00
Recursos de Alienação de Bens/Ativos	0,00	0,00	0,00	0,00	0,00	0,00	0,00	0,00	0,00	0,00
Outros Recursos Vinculados	164.738,14	60.800,00	0,00	0,00	0,00	0,00	103.938,14	0,00	0,00	103.938,14
TOTAL (III) = (I + II)	13.036.808,65	870.165,76	223.523,66	384.335,37	40.412,99	0,00	11.518.370,87	636.209,23	0,00	10.882.161,64



RGF-Anexo 05 | Tabela 5.0 - Demonstrativo da Disponibilidade de Caixa e dos Restos a Pagar

Notas Explicativas	Valores 31/12/2019
Notas Explicativas	-
Notas Explicativas	-

RGF-Anexo 06 | Tabela 6.0 - Demonstrativo Simplificado do Relatório de Gestão Fiscal

Receita Corrente Líquida	Valor Até o Quadrimestre	
	Valor Até o Quadrimestre	Valor Até o Quadrimestre
Receita Corrente Líquida	-	-
Receita Corrente Líquida		24.366.097,25
Receita Corrente Líquida Ajustada		24.366.097,25

RGF-Anexo 06 | Tabela 6.0 - Demonstrativo Simplificado do Relatório de Gestão Fiscal

Despesa com Pessoal	Valor Realizado no Período	
	VALOR	% SOBRE A RCL AJUSTADA
Despesa com Pessoal	-	-
Despesa Total com Pessoal - DTP	12.863.443,77	52,79
Limite Máximo (incisos I, II e III art. 20 da LRF) - <%>	13.157.692,52	54,00
Limite Prudencial (parágrafo único art. 22 da LRF) - <%>	12.499.807,89	51,30
Limite de Alerta (inciso II do §1º do art. 59 da LRF) - <%>	11.841.923,27	48,60

RGF-Anexo 06 | Tabela 6.0 - Demonstrativo Simplificado do Relatório de Gestão Fiscal

Dívida Consolidada	Comparativo do Saldo da Dívida	
	VALOR	% SOBRE A RCL
Dívida Consolidada	-	-
Dívida Consolidada Líquida	-17.653,88	0,00
Limite Definido por Resolução do Senado Federal	29.239.316,70	0,00

RGF-Anexo 06 | Tabela 6.0 - Demonstrativo Simplificado do Relatório de Gestão Fiscal

Garantias de Valores	Comparativo do Saldo de Garantia	
	VALOR	% SOBRE A RCL
Garantias de Valores	-	-
Total das Garantias Concedidas	0,00	0,00
Limite Definido por Resolução do Senado Federal	0,00	26.652.864,00

RGF-Anexo 06 | Tabela 6.0 - Demonstrativo Simplificado do Relatório de Gestão Fiscal

Operações de Crédito	Valor Realizado no Período	
	VALOR	% SOBRE A RCL
Operações de Crédito	-	-
Operações de Crédito Internas e Externas	0,00	0,00
Limite Definido pelo Senado Federal para Operações de Crédito Externas e Internas	3.898.575,56	16,00
Operações de Crédito por Antecipação da Receita	0,00	0,00
Limite Definido pelo Senado Federal para Operações de Crédito por Antecipação da Receita	1.705.626,81	7,00

RGF-Anexo 06 | Tabela 6.0 - Demonstrativo Simplificado do Relatório de Gestão Fiscal

Restos a Pagar	Restos a Pagar e Disponibilidade de Caixa	
	RESTOS A PAGAR EMPENHADOS E NÃO LIQUIDADOS DO EXERCÍCIO	DISPONIBILIDADE DE CAIXA LÍQUIDA (APÓS A INSCRIÇÃO EM RESTOS A PAGAR NÃO PROCESSADOS DO EXERCÍCIO)
Restos a Pagar	-	-
Valor Total	636.209,23	10.882.161,64

RGF-Anexo 06 | Tabela 6.0 - Demonstrativo Simplificado do Relatório de Gestão Fiscal

Notas Explicativas	Valores 31/12/2019
Notas Explicativas	-
Notas Explicativas	-

Nota 01: DECLARAÇÃO DE REPUBLICAÇÃO DO RELATÓRIO DE GESTÃO FISCAL, Declaramos sob as penas da Lei e em atendimento a Resolução TC nº 20/2015 art 10 § 4º, que o Relatório de Gestão Fiscal da Prefeitura de Vertente do Lério, relativo ao 3º (terceiro) quadrimestre do ano de 2019, foi republicado em local amplo acesso público o MURAL DE AVISOS da Prefeitura e Câmara em 17/03/2020, contendo os elementos dispostos no art. 54 e art. 55 da Lei Complementar nº 101, demonstrando as determinações legais vigentes.

Nota 02: Nas despesas não computadas, Anexo I, o valor de R\$ 27.676,73 , refere-se ao somatório de 1/3 de férias no decorrer do período.

Relatório de Gestão Fiscal
Prefeitura Municipal de Vertente do Lério - PE (Poder Executivo)
Orçamentos Fiscal e da Seguridade Social
CNPJ:
Exercício: 2019
Período de referência: 3º trimestre



Documento Assinado Digitalmente por: MARIA APARECIDA BATTISTA, RENATO LIMA DE SALES, JOSE CRISTOVAM DA SILVA FILHO
Acesse em: <https://etce.tce.pe.gov.br/epp/validaDoc.seam> Código do documento: 1a296eb1-71a2-4779-9b08-42bfc9e91a10

Lista de Assinaturas



Documento Assinado Digitalmente por: MARIA APARECIDA BATTISTA, RENATO LIMA DE SALES, JOSE CRISTOVAM DA SILVA FILHO
Acesse em: <https://etce.tce.pe.gov.br/epp/validaDoc.seam> Código do documento: 1a296eb1-71a2-4779-9b08-42b1cae91a10

Assinatura: 1
Digitally signed by JOSE CRISTOVAM DA SILVA FILHO:04057832483 Date: 2020.03.17 16:56:30 BRT Perfil: Contador Responsável Instituição: Prefeitura Municipal de Vertente do Lério - PE
Assinatura: 2
Digitally signed by RENATO LIMA DE SALES:29520495487 Date: 2020.03.17 17:13:55 BRT Perfil: Titular do Poder Executivo Instituição: Prefeitura Municipal de Vertente do Lério - PE
Assinatura: 3
Assinatura: 4
Assinatura: 5
Assinatura: 6

As assinaturas digitais podem ser verificadas no arquivo PDF.